

## GUIDA ALL'INVIO TELEMATICO DEL MODELLO 5/2011

### NOVITA' SULLA DETERMINAZIONE DEI CONTRIBUTI

Con “ministeriale” 18/12/2009 pubblicata nella G.U n. 303 del 31/12/2009, è stata approvata la riforma previdenziale forense nei nuovi “Regolamento dei contributi” e “Regolamento per le prestazioni previdenziali”, di cui si invita a prendere visione nel sito [www.cassaforense.it](http://www.cassaforense.it).

Con riferimento agli aspetti contributivi connessi al mod. 5/2011 si riportano, sinteticamente, le modifiche introdotte:

- **adeguamento al 13%** dell'aliquota per il calcolo del **contributo soggettivo di base** sui redditi fino a € 89.450,00, fermo restando il 3% sulla parte di reddito eccedente tale importo;
- **adeguamento al 5%** dell'aliquota per il calcolo del **contributo soggettivo di base** dovuto sui redditi fino a Euro 89.450,00 dai pensionati di vecchiaia, a partire dall'anno solare successivo alla maturazione dell'ultimo supplemento, fermo restando il 3% sulla parte di reddito eccedente tale importo;
- **estensione ai primi 5 anni** di iscrizione alla Cassa del beneficio della riduzione dei contributi minimi soggettivi (domande di iscrizione presentate già nell'anno 2009 o successivo), fermo restando la condizione della decorrenza dell'iscrizione da data anteriore al compimento del 35° anno di età.

### **MODELLO 5 TELEMATICO SENZA FIRMA DIGITALE**

La trasmissione telematica del modello 5/2011 è **obbligatoria per tutti**

Attraverso la sezione “Accessi Riservati - Posizione Personale” presente sul sito della Cassa ([www.cassaforense.it](http://www.cassaforense.it)), avendo a disposizione il codice meccanografico e il codice PIN, è possibile procedere alla compilazione assistita e alla trasmissione telematica del mod. 5/2011.

Si precisa che il codice PIN può essere ottenuto direttamente dall'interessato tramite il sito della Cassa, sezione “Accessi Riservati - Posizione Personale”.

## ISTRUZIONI PER PROCEDERE ALL'INVIO TELEMATICO

### PRESUPPOSTI E REQUISITI

- 1** Avere **installato** sul proprio computer il plug-in Adobe "Acrobat Reader" per visualizzare i file in formato \*.pdf
- 2** Scegliere, nella sezione "Accesso Riservato-Modello 5-Modello 5/2011-[Compila il Modello 5/2011](#)", il percorso: "**Compilazione assistita ed invio telematico**".
- 3** Inserire, nella maschera di acquisizione redditi almeno:
  - il reddito netto professionale (**IRPEF**) prodotto nell'anno **2010**;
  - il volume d'affari (**IVA**) riferito all'anno **2010**.

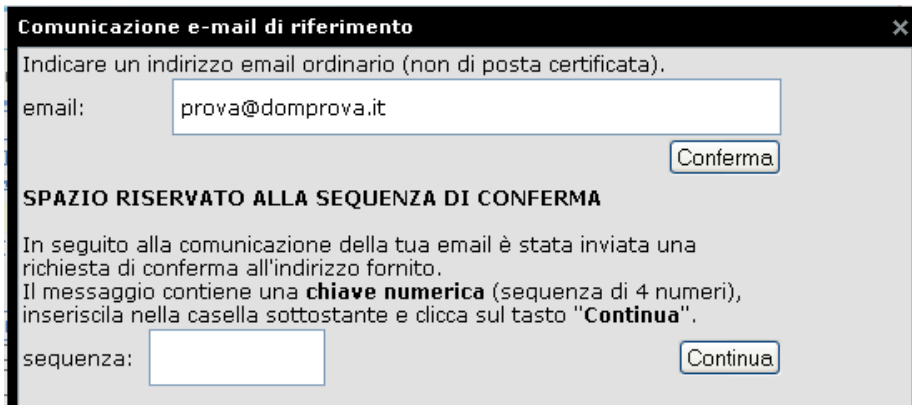
## NOVITA' 2011

### Comunicazione di un indirizzo email di riferimento

Da quest'anno diventa obbligatorio comunicare un indirizzo email che dovrà essere univoco riferito alla persona. Non sarà possibile quindi utilizzare indirizzi email già in uso ad altri (es. email di studio).

La procedura di compilazione assistita proporrà, laddove conosciuto dalla Cassa, un indirizzo email che sarà possibile comunque variare nel caso non fosse più valido.

Il form per l'acquisizione prevede che, una volta inserito l'indirizzo, venga inviata a quest'ultimo una sequenza numerica di 4 caratteri. Tale sequenza dovrà essere inserita in un campo dedicato come mostrato nell'immagine sottostante:



**Comunicazione e-mail di riferimento**

Indicare un indirizzo email ordinario (non di posta certificata).

email:

**SPAZIO RISERVATO ALLA SEQUENZA DI CONFERMA**

In seguito alla comunicazione della tua email è stata inviata una richiesta di conferma all'indirizzo fornito. Il messaggio contiene una **chiave numerica** (sequenza di 4 numeri), inseriscila nella casella sottostante e clicca sul tasto "Continua".


sequenza:

### Introduzione del Contributo Soggettivo Modulare distinto in:

- a) **Obbligatorio**
- b) **Facoltativo** nella misura compresa tra l'1% e il 9% del reddito professionale netto e, comunque, entro il "tetto" di € 89.450,00



- a) Il contributo soggettivo modulare obbligatorio non è dovuto (minimo ed eccedenza) dai pensionati di vecchiaia con decorrenza 1° gennaio 2010 o precedente che hanno conservato l'iscrizione all'albo e dai pensionati di invalidità che hanno compiuto l'età anagrafica di 65 anni entro il 31 dicembre 2009. In tutti gli altri casi è calcolato automaticamente dalla procedura di compilazione come visualizzato nell'immagine sottostante.

 <b>Mod.5</b> <b>2011</b>	<b>Zona riservata alla CASSA</b>			
	Comunicazione ai sensi degli artt.17 e 18,L. 20-9-1980, n.576 e successive modificazioni e integrazioni <b>Il sottoscritto comunica di aver prodotto nell'anno 2010 e di dichiarare al fisco nell'anno 2011 i dati reddituali come da successivo quadro "B":</b>			
Quadro B di <b>NECESSARIA</b> compilazione <b>Reddito netto professionale</b> IRPEF € <input type="text" value="22.000,00"/> Barrare in caso di perdita di esercizio <input type="checkbox"/> < <b>Volume d'affari</b> IVA € <input type="text" value="30.000,00"/>	<b>Determinazione contributi dovuti quale:</b> Iscritto Albo, <input type="checkbox"/> Prat.Iscritto Cassa, <input type="checkbox"/> Adv.Iscritto Cassa, <input checked="" type="checkbox"/> Pensionato dal <input type="text"/>			
<b>CONTRIBUTO SOGGETTIVO DI BASE</b>				
	DOVUTO	MINIMO pagato	1ª rata scadenza 31 LUGLIO	Rata a saldo (31 DICEMBRE)
	€ <input type="text" value="2.860,00"/>	€ <input type="text" value="2.100,00"/>	€ <input type="text" value="380,00"/>	€ <input type="text" value="380,00"/>
<b>CONTRIBUTO SOGGETTIVO MODULARE OBBLIGATORIO</b>				
	DOVUTO	MINIMO pagato	1ª rata scadenza 31 LUGLIO	Rata a saldo (31 DICEMBRE)
	€ <input type="text" value="220,00"/>	€ <input type="text" value="160,00"/>	€ <input type="text" value="30,00"/>	€ <input type="text" value="30,00"/>
<b>CONTRIBUTO INTEGRATIVO</b>				
	DOVUTO	MINIMO pagato	1ª rata scadenza 31 LUGLIO	Rata a saldo (31 DICEMBRE)
	€ <input type="text" value="1.200,00"/>	€ <input type="text" value="550,00"/>	€ <input type="text" value="325,00"/>	€ <input type="text" value="325,00"/>



- b) Scelta di adesione alla contribuzione modulare volontaria.  
 E' data facoltà di scegliere se aderire alla contribuzione modulare volontaria in un riquadro posto immediatamente sotto la rappresentazione dei contributi calcolati automaticamente, così come mostrato nell'immagine sottostante.

**CONTRIBUZIONE MODULARE VOLONTARIA**

- Sì**, intendo aderire alla contribuzione modulare volontaria
- No, non intendo aderire alla contribuzione modulare volontaria

Avanti

**ATTENZIONE**

La scelta di non adesione non è revocabile con riferimento all'anno 2010.



Scegliendo di aderire alla contribuzione modulare volontaria, solo in caso di primo invio telematico, viene proposta una form per l'acquisizione della percentuale di adesione che deve essere compresa tra l'1% e il 9%. In caso di invii telematici successivi al primo per il calcolo del contributo modulare volontario verrà considerata la medesima percentuale già indicata con il primo invio.


## Form di acquisizione della percentuale di adesione al contributo modulare volontario

**CONTRIBUZIONE MODULARE VOLONTARIA**

**HO aderito** alla contribuzione modulare volontaria

Contributo volontario dovuto **Min:**  1      Contributo volontario dovuto **Max:**  2

Percentuale:  4      Contributo volontario **dovuto:**  5

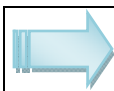

3

Selezionare il valore percentuale che si vuole versare utilizzando la barra di scorrimento posta in alto.  
La barra può essere azionata con il mouse o con le frecce della tastiera:  
(freccia in alto/a destra=il valore **augmenta** - freccia in basso/a sinistra=il valore **diminuisce**).

La form viene aperta mostrando:

1. il contributo modulare volontario dovuto minimo corrispondente all'1% del reddito assoggettabile che in questo caso è di 22.000 euro;
2. il contributo modulare volontario dovuto massimo corrispondente al 9% del reddito assoggettabile che in questo caso è di 22.000 euro;
3. una barra di scorrimento azionabile tramite mouse o frecce della tastiera (secondo lo schema indicato nella form) per scegliere la percentuale;
4. la percentuale scelta;
5. il contributo modulare volontario dovuto calcolato sul reddito assoggettabile in base alla percentuale scelta.

**n.b.:** gli importi indicati relativi al contributo modulare volontario dovuto sono tutti arrotondati all'Euro più vicino






Scegliere la percentuale desiderata e cliccare su "avanti"

**4**

Proseguire nella compilazione fino alla visualizzazione del Modello 5 e cliccare sul pulsante


Visualizza il Modello 5

	<b>Mod.5</b>	Zona riservata alla CASSA
	<b>2011</b>	Comunicazione ai sensi degli artt.17 e 18,L. 20-9-1980, n.576 e successive modificazioni e integrazioni <b>Il sottoscritto comunica di aver prodotto nell'anno di imposta 2010 i seguenti dati reddituali come da successivo quadro "B":</b>
<b>ATTENZIONE!</b>		
Per completare il Processo di INVIO TELEMATICO è NECESSARIO essere provvisti dell'apposito plug-in di Adob  "Acrobat Reader", necessario a visualizzare i file in formato *.PDF, che può essere scaricato qui:		
		
<input type="button" value="Visualizza il Modello 5"/>		 <b>CLICCARE QUI</b>

Dopo essersi accertati che i contenuti del Modello 5 visualizzato siano corretti, per avviare il processo che porterà a trasmettere telematicamente il documento clicare sul pulsante:

Come illustrato nell'esempio seguente:

CLICCARE SUL PULSANTE POSTO AL LATO PER **CLICCARE QUI**    
**INVIARE TELEMATICAMENTE QUESTO MODELLO 5**


	<b>Mod.5</b>	Zona riservata alla CASSA	Comunicazione ai sensi degli artt. 17 e 18 L. 576/80 e successive modificazioni da inviare entro e non oltre il 30 settembre. Il sottoscritto comunica di aver prodotto nell'anno di imposta		
	<b>2011</b>	<b>392</b>	PROGRESS. MOD.5	<b>2010</b> i seguenti dati reddituali come da successivo Quadro "B"	
<b>Quadro A IDENTITA' DEL DICHIARANTE</b>					
Cognome <input type="text"/>		Nome <input type="text"/>			
Comune nascita <input type="text"/>		Prov. di nascita <input type="text"/>	Data di nascita <input type="text"/>	Sesso <input type="text"/>	
(eventuale) Stato Estero di nascita <input type="text"/>		Codice Fiscale <input type="text"/>			
<b>Quadro B CALCOLO DEI CONTRIBUTI PER</b>					
		<input type="checkbox"/> Avvocato Iscritto Albo	<input type="checkbox"/> Prat. Avv. Iscritto Cassa	<input checked="" type="checkbox"/> Avv. Iscritto Cassa	<input type="checkbox"/> Pensionato Cassa dal: <input type="text"/>
<input type="checkbox"/> Barrare in caso di perdita di esercizio					
<b>CONTRIBUTO SOGGETTIVO DI BASE</b>					
DOVUTO		MINIMO pagato	1 <sup>a</sup> rata scad. 31 LUGLIO	2 <sup>a</sup> rata scad. 31 DICEMBRE	
€ <input type="text" value="2.860,00"/>		€ <input type="text" value="2.100,00"/>	€ <input type="text" value="380,00"/>	€ <input type="text" value="380,00"/>	
<b>CONTRIBUTO SOGGETTIVO MODULARE OBBLIGATORIO</b>					
DOVUTO		MINIMO pagato	1 <sup>a</sup> rata scad. 31 LUGLIO	2 <sup>a</sup> rata scad. 31 DICEMBRE	
€ <input type="text" value="220,00"/>		€ <input type="text" value="160,00"/>	€ <input type="text" value="30,00"/>	€ <input type="text" value="30,00"/>	
<b>CONTRIBUTO INTEGRATIVO</b>					
DOVUTO		MINIMO pagato	1 <sup>a</sup> rata scad. 31 LUGLIO	2 <sup>a</sup> rata scad. 31 DICEMBRE	
€ <input type="text" value="1.200,00"/>		€ <input type="text" value="550,00"/>	€ <input type="text" value="325,00"/>	€ <input type="text" value="325,00"/>	
<b>Quadro C</b> (Eventuale) Determinazione di Reddito e Anno di riferimento per le sole categorie di cui all'art. 22, IV comma, L. 576/80		Categoria di appartenen.	IRPEF € <input type="text" value="00"/>	Competenza Anno Rifer. <input type="text"/>	
<b>Quadro D ADESIONE AL CONTRIBUTO MODULARE VOLONTARIO</b>					
		<input checked="" type="checkbox"/> SI <input type="checkbox"/> NO		Scadenza rata unica 31 DICEMBRE	
Reddito Considerato € <input type="text" value="22.000,00"/>		Percentuale di Adesione <input type="text" value="7,00"/>	Contributo Modulare Volontario DOVUTO € <input type="text" value="1.540,00"/>		

## ATTENZIONE

Per considerare correttamente inviato telematicamente il modello 5 deve aprirsi il corrispondente file in formato PDF, conforme, nei contenuti, al modello 5 precedentemente visualizzato. L'impossibilità di visualizzare questo file comporta l'assoluta certezza di **NON AVERE COMPLETATO** l'invio telematico e di essere, quindi, **tenuti** a procedere ad una nuova compilazione ed invio.

### ESEMPIO DI INVIO TELEMATICO RIUSCITO

Invio Telematico Modello 5/2011 Chiudi


 L'INVIO TELEMATICO DEL MODELLO 5/2011 HA AVUTO ESITO **POSITIVO**.

Lei può:

- Stampare il modello 5 inviato;
- Salvare il modello 5 inviato sul Suo PC;
- Reperire il modello 5 inviato nella sezione "Modelli 5 inviati" di "Accessi Riservati-Posizione Personale";
- Se si tratta di **prima** compilazione - **Controllare** i dati reddituali nella sezione "Reddit" di "Estratto Contributivo";
- **Generare il relativo bollettino M.Av.** nella sezione: Modello5/2011-Pagamento dei Contributi-Bollettini M.Av.Precompilati Personalizzati

1 / 1 98% Collabora Firma Trova

**QUESTO E' IL FILE PDF**

 **CASSA NAZIONALE DI PREVIDENZA E ASSISTENZA FORENSE**

Mod. 5	Comunicazione ai sensi degli artt.17 e 18, L.20-9-1980, n.576 e successive modificazioni		
2011	Zona riservata alla cassa 392 PROGRESSIVO MOD. 5	Il sottoscritto comunica di aver prodotto nell'anno di imposta 2010 i seguenti dati reddituali come da successivo quadro "B"	

**Quadro A IDENTITA' DEL DICHIARANTE**

Cognome \_\_\_\_\_ Nome \_\_\_\_\_

Comune nascita \_\_\_\_\_ Prov. di nascita \_\_\_\_\_ Data di nascita \_\_\_\_\_ Sesso


(eventuale) Stato estero di nascita \_\_\_\_\_ Codice fiscale \_\_\_\_\_

**Quadro B CALCOLO DEI CONTRIBUTI PER**  Iscritto Albo  Prat. Iscritto Cassa  Avv. Iscritto Cassa  Pensionato dal \_\_\_\_\_

	CONTRIBUTO SOGGETTIVO DI BASE			
	DOVUTO	MINIMO pagato	1A rata scad. 31 LUGLIO	2A rata scad. 31 DICEMBRE
<input type="checkbox"/> Barrare in caso di perdita di esercizio	€ 2.860,00	€ 2.100,00	€ 380,00	€ 380,00
IRPEF € 22.000,00	DOVUTO € 220,00	MINIMO pagato € 160,00	1A rata scad. 31 LUGLIO € 30,00	2A rata scad. 31 DICEMBRE € 30,00
	CONTRIBUTO INTEGRATIVO			
	DOVUTO	MINIMO pagato	1A rata scad. 31 LUGLIO	2A rata scad. 31 DICEMBRE
	.....	.....	.....	.....

## FILE NON VISUALIZZATO

La comparsa del messaggio esposto nella illustrazione successiva attesta che l'**INVIO TELEMATICO E' RIUSCITO** ma il vostro Browser di navigazione (Explorer, Firefox, ecc.) non è in grado di visualizzare il file PDF perché il plug-in Adobe "**Acrobat Reader**" non è stato installato.

In questo caso **potrete comunque recuperare il modello 5 in una fase successiva** nella **apposita sezione** e come **spiegato più avanti** in queste pagine. E' assolutamente necessario però che venga installato il suddetto plug-in gratuito o cliccando su uno dei pulsanti  mostrati in fase di compilazione, oppure collegandosi direttamente sul sito della Adobe: [www.adobe.it](http://www.adobe.it).

Invio Telematico Modello 5/2011

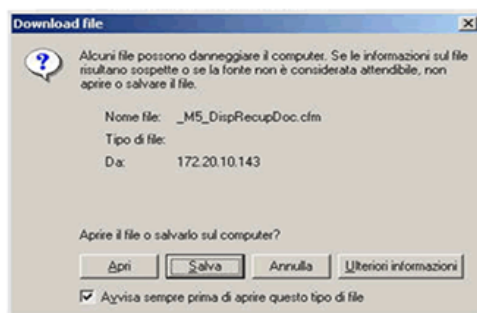
Chiudi



L'INVIO TELEMATICO DEL MODELLO 5/2011 HA AVUTO ESITO **POSITIVO**.

Lei può:

- **Stampare** il modello 5 inviato;
- **Salvare** il modello 5 inviato sul Suo PC;
- **Reperire** il modello 5 inviato nella sezione "Modelli 5 inviati" di "Accessi Riservati-Posizione Personale";
- Se si tratta di **prima** compilazione - **Controllare** i dati reddituali nella sezione "Redditi" di "Estratto Contributivo".
- **Generare il relativo bollettino M.Av.** nella sezione: Modello5/2011-Pagamento dei Contributi-Bollettini M.Av.Precompilati Personalizzati



## SPECIFICHE DEL MODELLO 5 INVIATO TELEMATICAMENTE

Il modello 5 in formato PDF ottenuto nel modo precedentemente illustrato costituisce **notifica** dell'avvenuto invio telematico.


Il file infatti contiene non solo tutte le informazioni reddituali ottenute nella fase di compilazione assistita e visibili in chiaro, ma anche un **SIGILLO BIDIMENSIONALE FIRMATO DIGITALMENTE DALLA CASSA FORENSE** che ne **certifica autenticità ed integrità** e **incapsula**, in modalità **criptata**, le medesime informazioni. Questo documento, quindi, **attesta la regolarità sia in termini temporali che di contenuti del Modello 5 trasmesso telematicamente** e **sostituisce** a tutti gli effetti di legge l'invio per raccomandata del Modello 5 cartaceo.

Al sensi della vigente normativa, il sottoscritto si impegna a segnalare alla Cassa Forense l'insorgere di eventuali situazioni di incompatibilità con l'esercizio della professione di Avvocato. Il sottoscritto dichiara inoltre di aver preso visione della informativa di cui al Decreto Legislativo 30 giugno 2003, n. 196, concernente il trattamento dei dati personali.

MATRICOLA MECCANOGRAFICA  
1

Modello 5 regolarmente ricevuto in data 2011-06-01 ore 17:45:47.0

QUESTO CODICE BIDIMENSIONALE CONTIENE IL PRESENTE DOCUMENTO FIRMATO DIGITALMENTE, DALL'ENTE EMITTENTE, CHE NE CERTIFICA AUTENTICITA' ED INTEGRITA'



**SIGILLO FIRMATO DIGITALMENTE DALLA CASSA FORENSE**

Trattandosi, a tutti gli effetti, di un documento PDF, è possibile tra l'altro:

- stamparlo
- salvarlo sul proprio Personal Computer

Uno degli aspetti più innovativi del "progetto di invio telematico del modello 5", è che ogni modello 5 inviato telematicamente, sarà immediatamente reperibile nell'apposita sezione "Modelli 5/2011 Inviati", accessibile dal medesimo menù utilizzato per la compilazione.

DATI PERSONALI | DATI PREVIDENZIALI | IPOTESI DI CALCOLO | **MODELLO 5** | SERVIZI B.P.S. | M.AV. | GESTIONE PIN | ESCI

Avvocato: **MODELLO 5/2011**

COMPILA IL MODELLO 5/2011

- Modello 5/2010
- Modello 5/2009
- Modello 5/2008
- Modello 5/2007
- Modello 5/2006
- Modello 5/2005
- Modello 5/2004

COMPILA IL MODELLO 5/2011

- Pagamento dei Contributi
- Modelli 5/2011 Inviati**
- Istruz. per la compilazione

Per completare il Processo di INVIO TELEMATICO È NECESSARIO ESSERE PROVVISI DELL'APPOSITO PLUG-IN DI ADOBE

Modelli 5 Inviati				
Dettaglio Modelli 5/2011 inviati				
MESE INVIO	DATA/ORA INVIO	IRPEF	IVA	PROGRESSIVO
GIUGNO	2011-06-01 17:45:47	22.000,00	30.000,00	392

**CLICCARE QUI PER RECUPERARE IL MODELLO 5 INVIATO**

:: Per visualizzare il modello cliccare sulla data/ora di invio ::

Relativamente alla **prima dichiarazione inviata**, i dati reddituali dichiarati saranno visibili, entro le 48 ore successive all'invio nella sezione "Redditi" rintracciabile in "Estratto Contributivo".

## CORRETTA ACQUISIZIONE DEL MODELLO 5 TRASMESSO TELEMATICAMENTE

### NOTE FINALI SULLA CORRETTEZZA DELL'INVIO

IN CASO DI	AZIONI POSSIBILI
<p>Conferma di esito <b>Positivo</b> dell'invio telematico e <b>Corretta</b> visualizzazione del file PDF relativo al Modello 5 trasmesso telematicamente con, <u>apposto in calce</u>, il relativo <b>SIGILLO CRIPTATO E FIRMATO DIGITALMENTE DALLA CASSA FORENSE</b>.</p>	<p>Stampare il file del Modello 5            Salvare il file del Modello 5 sul proprio PC            Reperire il file del Modello 5 nella sezione "Modelli 5 Inviati"            Controllare (se si tratta di primo invio) i dati reddituali nella sezione "Redditi" di "Estratto Contributivo"</p> <p>Il documento in formato PDF del modello 5 con apposto il Sigillo di sicurezza, attesta la regolarità sia in termini temporali che di contenuti del Modello 5 trasmesso telematicamente.</p>
<p>Conferma di esito <b>Positivo</b> dell'invio telematico e <b>Mancata</b> visualizzazione del file PDF relativo al Modello 5 trasmesso telematicamente.</p>	<p>Installare il plug-in della Adobe "Adobe Reader"            Reperire il file del Modello 5 nella sezione "Modelli 5 Inviati"            Controllare (se si tratta di primo invio) i dati reddituali nella sezione "Redditi" di "Estratto Contributivo"</p> <p>Il documento in formato PDF del modello 5 con apposto il Sigillo di sicurezza, attesta la regolarità sia in termini temporali che di contenuti del Modello 5 trasmesso telematicamente.</p>
<p><b>Messaggio di errore, Mancata conferma di esito Positivo, Non riuscita</b> visualizzazione del file PDF relativo al Modello 5 trasmesso telematicamente.</p>	<ul style="list-style-type: none"> <li>● <b>Ricompilare</b> il Modello 5 on-line.</li> <li>● <b>Ripetere</b> il passaggio per inviare telematicamente il Modello 5.</li> </ul>

### TERMINI E MODALITA' DELLA COMUNICAZIONE

- La comunicazione obbligatoria (modello 5) va inoltrata entro il 30 settembre 2011.
- La possibilità di inviare telematicamente il Modello 5 rimarrà comunque attiva sino al 27 febbraio 2012 ma, l'invio oltre il 30 settembre 2011 comporterà l'applicazione della sanzione dichiarativa.